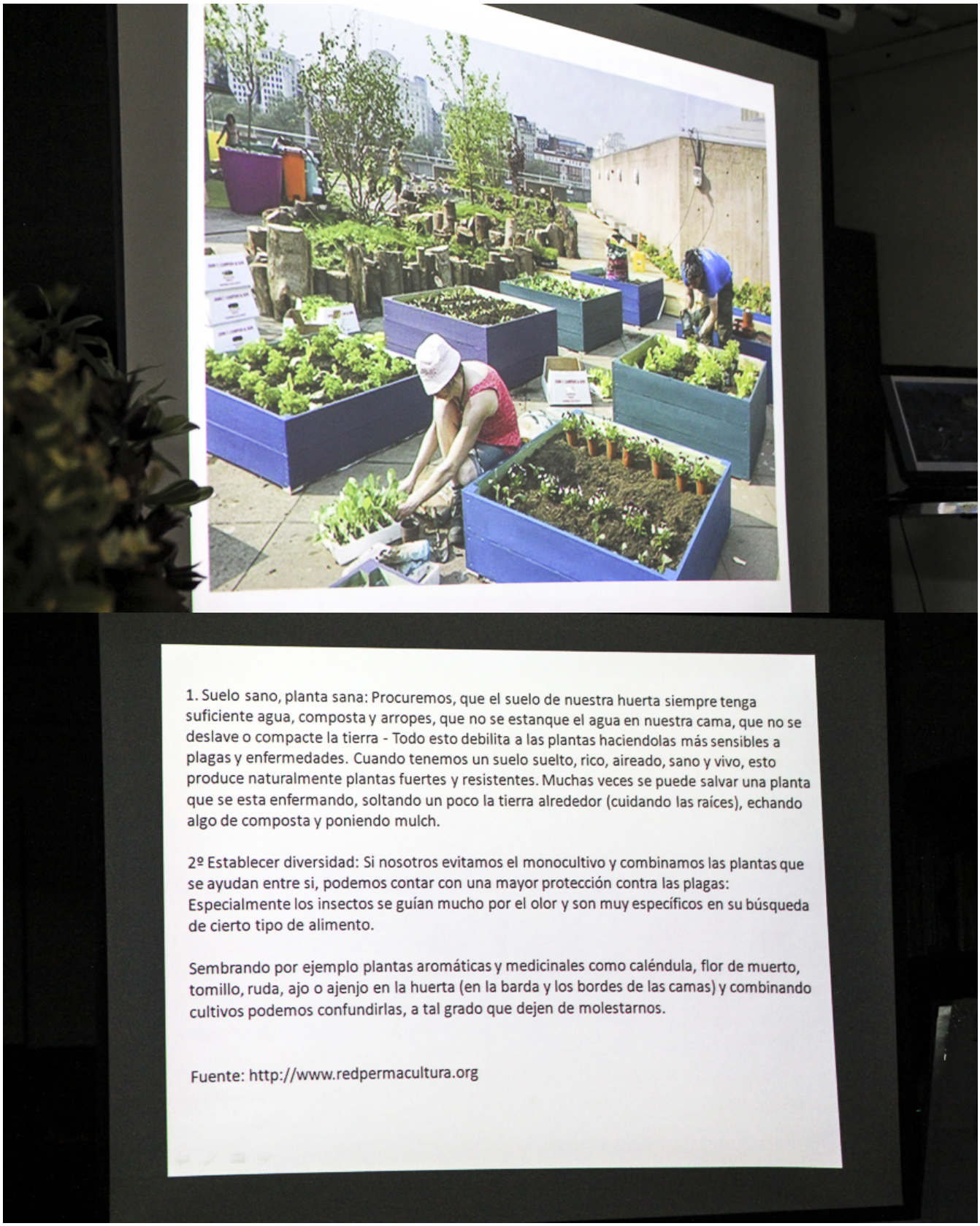
1. Suelo sano, planta sana: Procuremos, que el suelo de nuestra huerta siempre tenga suficiente agua, composta y arropes, que no se estanque el agua en nuestra cama, que no se deslave o compacte la tierra - Todo esto debilita a las plantas haciendolas más sensibles a plagas y enfermedades. Cuando tenemos un suelo suelto, rico, aireado, sano y vivo, esto produce naturalmente plantas fuertes y resistentes. Muchas veces se puede salvar una planta que se esta enfermando, soltando un poco la tierra alrededor (cuidando las raíces), echando algo de composta y poniendo mulch.
2º Establecer diversidad: Si nosotros evitamos el monocultivo y combinamos las plantas que se ayudan entre si, podemos contar con una mayor protección contra las plagas: Especialmente los insectos se guían mucho por el olor y son muy específicos en su búsqueda de cierto tipo de alimento.
Sembrando por ejemplo plantas aromáticas y medicinales como caléndula, flor de muerto, tomillo, ruda, ajo o ajenjo en la huerta (en la barda y los bordes de las camas) y combinando cultivos podemos confundirlas, a tal grado que dejen de molestarnos.
Fuente: http://www.redpermacultura.org

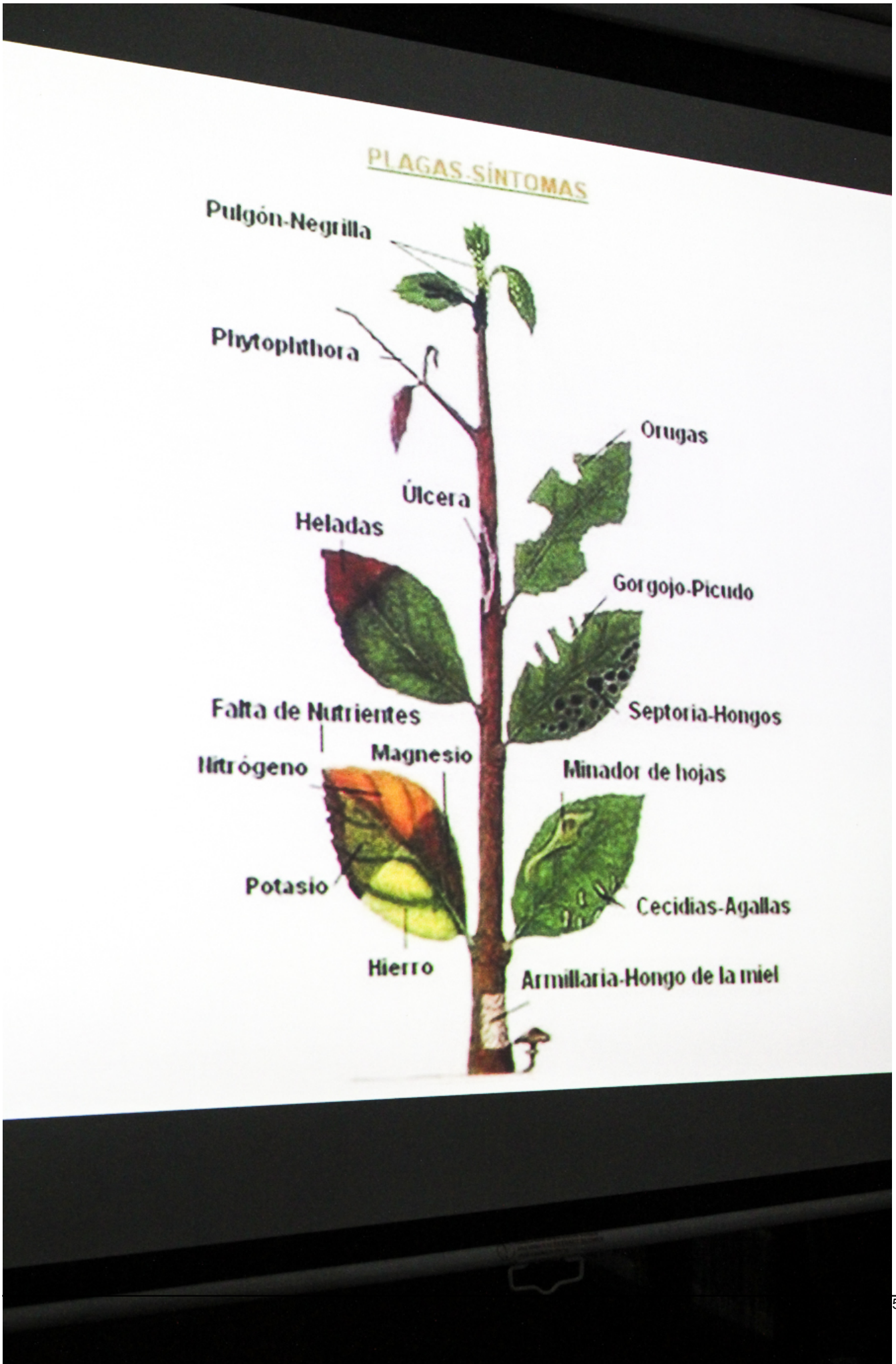
PLAGAS-SÍNTOMAS
Pulgón-Negrilla
Phytophthora
Orugas
Úlcera
Heladas
Gorgojo-Picudo
Septoria-Hongos
Falta de Nutrientes
Nitrógeno
Magnesio
Minador de hojas
Potasio
Cecidias-Agallas
Hierro
Armillaria-Hongo de la miel

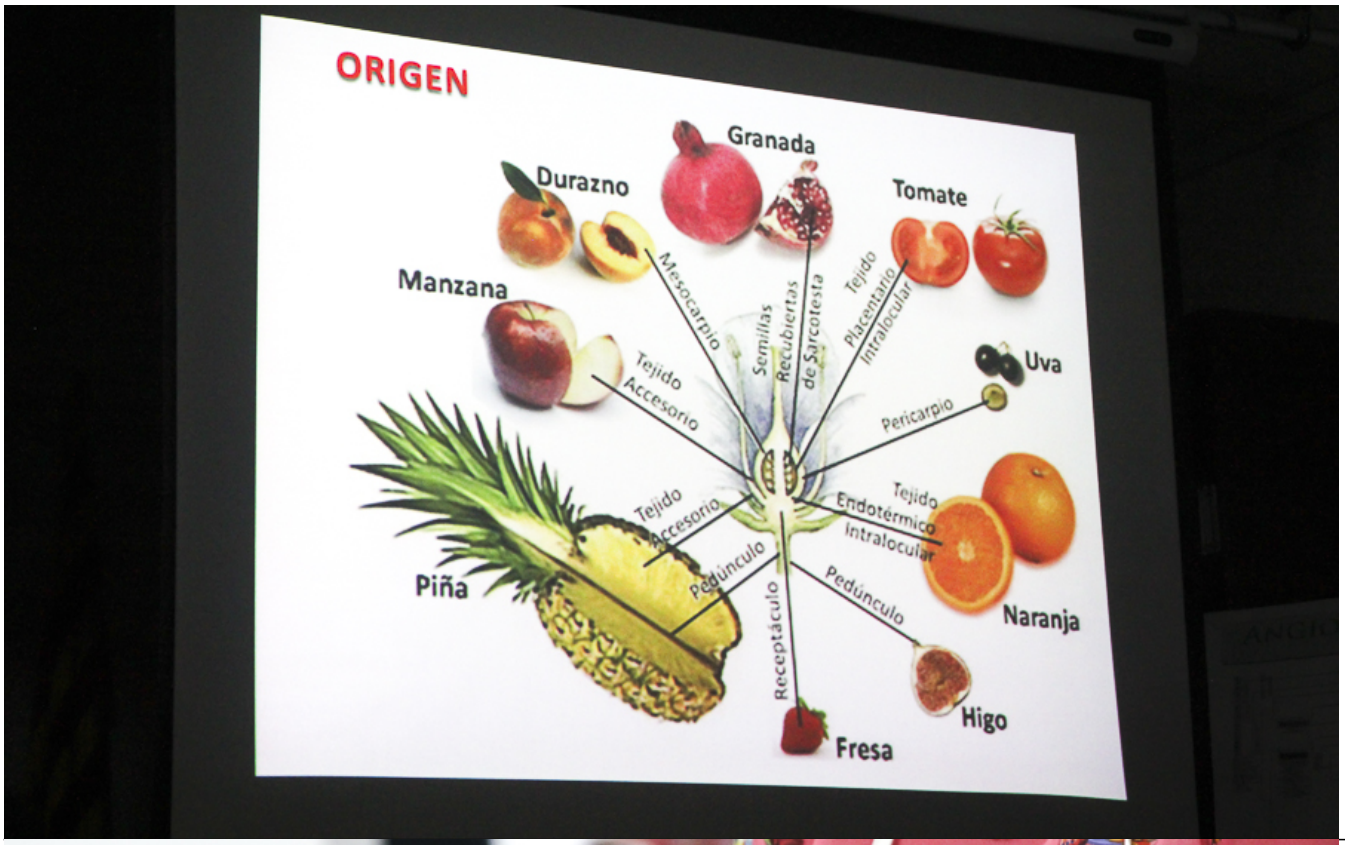
ORIGEN
Granada
Durazno
Tomate
Manzana
Uva
Piña
Naranja
Higo
Fresa
Mesocarpio
Semillas
Recubiertas
de Sarcotesta
Tejido
Placentario
Intralocular
Tejido
Accesorio
Pericarpio
Tejido
Accesorio
Tejido
Endotérmico
Intralocular
Pedúnculo
Pedúnculo
Receptáculo

Según el Origen del Fruto

ANGIOSPERMAS

OSPERM PHYLOGENY

c o m u n i d a d

MARZO

1 - 8 Y 15

6:30 PM
A
8:30 PM

URDESA

Mirtos 706a
y Ficus

APORTE
$60,00

TALLER DE HUERTOS URBANOS

CON LA MSC. NATALIA MOLINA

2017
INSCRIPCIONES
AL 0994019179

Casal Català de Guayaquil

Generalitat de Catalunya
Departament d'Afers i Relacions Institucionals i Exteriors i Transparència